



PREFEITURA MUNICIPAL DE MONTE MOR

PARECER DE CONTROLE INTERNO AGOSTO DE 2018

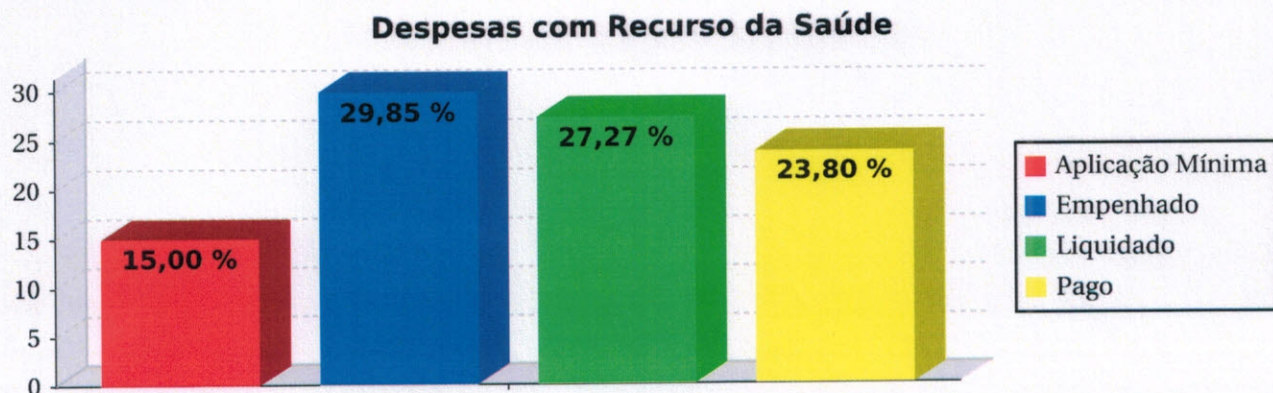
(Período de Análise: Janeiro a Agosto)

07. APLICAÇÃO DOS RECURSOS NA SAÚDE (ART.77, §4º, INC.III, ADCT CF)

O quadro a seguir apresenta a aplicação das receitas de impostos incluídas as transferências de impostos nos serviços de saúde.

QUADRO DE DESPESAS COM SAÚDE	PREVISÃO ATUALIZADA						146.274.277,00
	RECEITAS DE IMPOSTOS E TRANSFERÊNCIAS DE IMPOSTOS						84.160.902,44
	APLICAÇÃO MÍNIMA OBRIGATÓRIA - 15%						12.624.135,37
DESCRIÇÃO	DOTAÇÃO ATUALIZADA	EMPENHADO	%	LIQUIDADO	%	PAGO	%
APLICAÇÃO SAÚDE RECURSOS PRÓPRIOS	35.422.171,28	25.123.231,33	29,85	22.951.781,59	27,27	20.031.999,08	23,80

O gráfico abaixo apresenta o percentual de gasto na saúde pela despesa empenhada, liquidada e paga em relação a aplicação mínima.



Constata-se que a DESPESA EMPENHADA com ações e serviços de saúde representou até o período **29,85%** das receitas de impostos e transferências de impostos arrecadadas, atendendo portanto o disposto no art. 77, inciso III, §4º do ADCT da Constituição Federal.



PREFEITURA MUNICIPAL DE MONTE MOR

PARECER DE CONTROLE INTERNO AGOSTO DE 2018

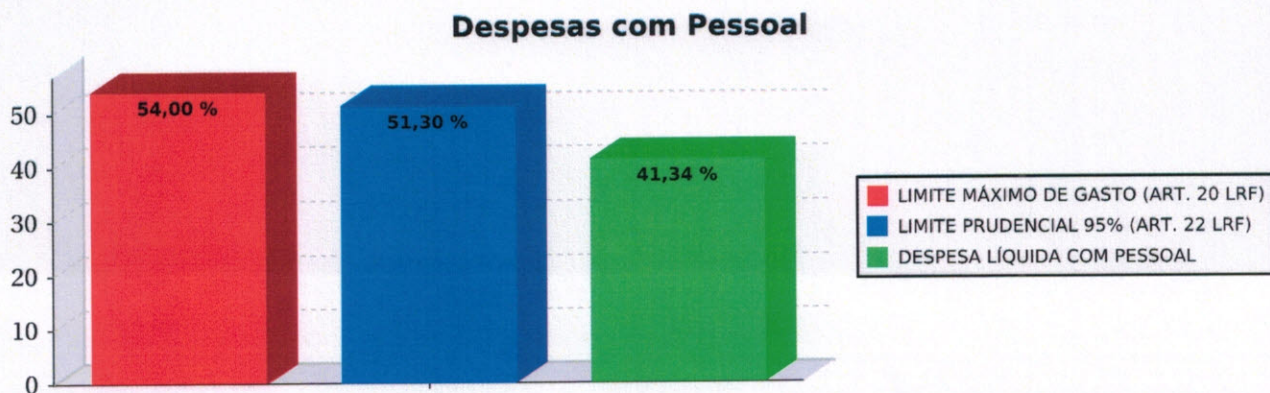
(Período de Análise: Janeiro a Agosto)

08. LIMITE DA DESPESA COM PESSOAL (ART. 22, LRF)

O quadro a seguir apresenta o percentual da despesa líquida com pessoal do Poder Executivo com a Receita Corrente Líquida do Município.

DESPESAS COM PESSOAL	EXERCÍCIO ANTERIOR		AGOSTO/2018	
RECEITA CORRENTE LÍQUIDA	169.279.112,99		179.434.502,46	
LIMITE MÁXIMO DE GASTO (ART. 20 LRF)	91.410.721,01	54,00	96.894.631,33	54,00
LIMITE PRUDENCIAL 95% (ART. 22 LRF)	86.840.184,96	51,30	92.049.899,76	51,30
DESPESA LÍQUIDA COM PESSOAL	75.055.923,31	44,33	74.185.852,98	41,34

Abaixo segue o gráfico referente ao percentual aplicado com despesa de pessoal em comparação ao limite máximo e limite prudencial.



Verificamos que a despesa líquida com pessoal representou até o período analisado **41,34%** da Receita Corrente Líquida, não excedendo o limite previsto no art. 20, inciso III da Lei Complementar 101, de 04/05/2000.

Tendo em vista que o percentual apurado não excedeu o limite de 95% previsto no art. 22, parágrafo único da Lei Complementar citada anteriormente, o Poder Executivo não está sujeito às vedações impostas nos incisos I a V do mesmo dispositivo.



PREFEITURA MUNICIPAL DE MONTE MOR

PARECER DE CONTROLE INTERNO AGOSTO DE 2018

(Período de Análise: Janeiro a Agosto)

09. PRECATÓRIOS JUDICIAIS (EC 62/2009; ART.100,CF)

O Município não possui dívida de precatório até o período.

CÓPIA DE DOCUMENTO ASSINADO DIGITALMENTE POR: DIVA DE ALMEIDA. Sistema e-TCESP. Para obter informações sobre assinatura e/ou ver o arquivo original acesse <http://e-processo.tce.sp.gov.br> - link 'Validar documento digital' e informe o código do documento: 1-1KDM-7M1J-529D-6SZF



PREFEITURA MUNICIPAL DE MONTE MOR

PARECER DE CONTROLE INTERNO AGOSTO DE 2018

(Período de Análise: Janeiro a Agosto)

10. DÍVIDA CONSOLIDADA

O quadro a seguir apresenta a evolução dos Passivos de Longo Prazo (empréstimos e financiamentos) contratados pela Prefeitura e sua relação com a Receita Corrente Líquida do Município.

DÍVIDA DE CURTO E LONGO PRAZO	SALDO EM 31.12	MOVIMENTAÇÃO	SALDO ATÉ O PERÍODO	%
212000000 - EMPRÉSTIMOS E FINANCIAMENTOS A	0,00	0,00	0,00	0,00
221000000 - OBRIGAÇÕES TRABALHISTAS,	4.472.617,17	(136.175,93)	4.336.441,24	3,04
222000000 - EMPRÉSTIMOS E FINANCIAMENTOS A	9.353.345,70	(715.142,14)	8.638.203,56	7,64
SALDO TOTAL	13.825.962,87	(851.318,07)	12.974.644,80	6,16
RECEITA CORRENTE LÍQUIDA			179.434.502,46	
PERCENTUAL DÍVIDA CONSOLIDADA SOBRE RCL			7,23 %	

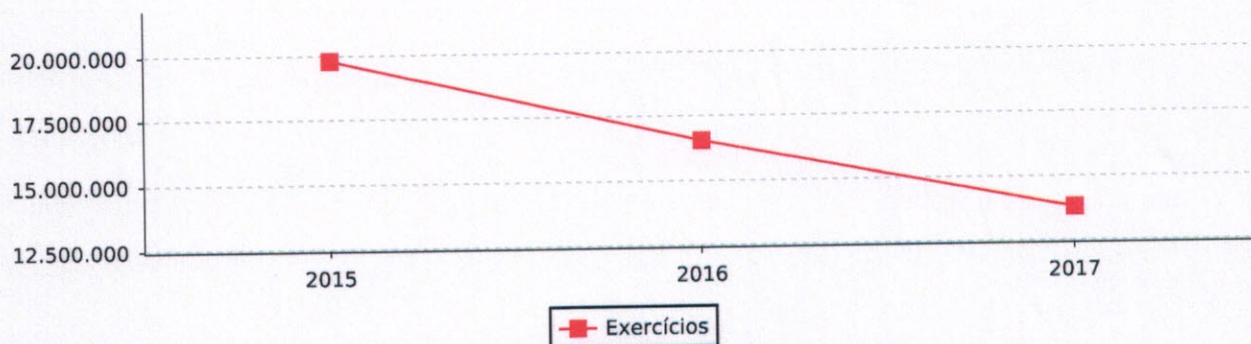
Nota Explicativa: Representa o saldo de todos os débitos parcelados, empréstimos, financiamentos e precatórios contabilizados no passivo circulante e não circulante do Balanço Patrimonial.

Conforme demonstrado no quadro acima, constatamos até o período analisado que a diminuição do passivo de longo prazo representou **6,16%** em relação ao exercício anterior.

Em outra análise, constatamos que a dívida consolidada representou **7,23%** da Receita Corrente Líquida do Município.

A seguir apresentamos a evolução da Dívida Consolidada nos últimos três exercícios.

EXERCÍCIO	VALOR	% SOBRE EXERC. ANT.
2015	19.802.408,48	0,00
2016	16.542.074,47	-16,46
2017	13.825.962,87	-16,42





PREFEITURA MUNICIPAL DE MONTE MOR

PARECER DE CONTROLE INTERNO AGOSTO DE 2018

(Período de Análise: Janeiro a Agosto)

11. DCL, OPERAÇÕES DE CRÉDITOS, AVAIS E GARANTIAS

O quadro a seguir apresenta as operações de créditos, as garantias concedidas e operações de créditos por antecipação de receita realizadas no exercício.

DESCRIÇÃO	VALOR	%
RECEITA CORRENTE LÍQUIDA - RCL	179.434.502,46	100,00
DÍVIDA CONSOLIDADA LÍQUIDA		
SALDO DEVEDOR	12.974.644,80	7,23
LIMITE LEGAL (ART.S 3º E 4º RES. 40 SENADO)	215.321.402,95	120,00
EXCESSO A REGULARIZAR	0,00	0,00
CONCESSÕES DE GARANTIA		
MONTANTE	0,00	0,00
LIMITE LEGAL (ART. 9º RES. 43 SENADO)	39.475.590,54	22,00
EXCESSO A REGULARIZAR	0,00	0,00
OPERAÇÕES DE CRÉDITO (EXCETO ARO)		
REALIZADAS NO PERÍODO	0,00	0,00
LIMITE LEGAL (INC. I DO ART. 7º RES. 43 SENADO)	28.709.520,39	16,00
EXCESSO A REGULARIZAR	0,00	0,00
ANTECIPAÇÃO DE RECEITAS ORÇAMENTÁRIAS		
SALDO DEVEDOR	0,00	0,00
LIMITE LEGAL (ART. 10º RES. 43 SENADO)	12.560.415,17	7,00
EXCESSO A REGULARIZAR	0,00	0,00

Nota Explicativa: ¹Saldo Devedor: Representa o saldo da Dívida Consolidada Líquida, conforme metodologia cálculo utilizado do demonstrado Resultado Nominal (Artigo 53, Inciso III, da LC. 101/00).

Constata-se no quadro acima que o percentual de operações de créditos do município representou até o período analisado 0.00% da Receita Corrente Líquida, não excedendo o limite de 16,00% previsto no artigo 7º, Inciso I da Resolução nº 43 do Senado Federal.

Constatamos também que o percentual da Dívida Consolidada Líquida representou até o período analisado 7.23% da Receita Corrente Líquida, não excedendo o limite de 120% previsto no art. 9º da Resolução 43 do Senado Federal.

Certificamos também que não houve concessões de garantia e créditos por antecipação de receita, cumprindo ao disposto no artigo 9º e 10º da Resolução nº 43 do Senado Federal.



PREFEITURA MUNICIPAL DE MONTE MOR

PARECER DE CONTROLE INTERNO AGOSTO DE 2018

(Período de Análise: Janeiro a Agosto)

12. AVALIAÇÃO DA ARRECADAÇÃO DE DÍVIDA ATIVA

O quadro a seguir apresenta as receitas de dívida ativa (principal e multa e juros) previstas na Lei Orçamentária Anual comparando com a receita arrecadada.

RECEITAS DE DÍVIDA ATIVA	PREVISTO	ARRECADADO	%
11180113 - IMPOSTO SOBRE A PROPRIEDADE PREDIAL E TERRITORIAL	8.210.177,00	1.471.213,78	17,9%
11180114 - IMPOSTO SOBRE A PROPRIEDADE PREDIAL E TERRITORIAL	159.000,00	320.574,14	201,6%
11180233 - IMPOSTO SOBRE SERVIÇOS DE QUALQUER NATUREZA -	53.000,00	37.350,43	70,4%
11180234 - IMPOSTO SOBRE SERVIÇOS DE QUALQUER NATUREZA -	5.300,00	7.839,36	147,9%
11210113 - TAXAS DE INSPEÇÃO, CONTROLE E FISCALIZAÇÃO - DÍVIDA	3.005.656,50	206.761,11	6,8%
11210114 - TAXAS DE INSPEÇÃO, CONTROLE E FISCALIZAÇÃO -	5.300,00	575.293,14	10.854,5%
TOTAL	11.438.433,50	2.619.031,96	22,89%

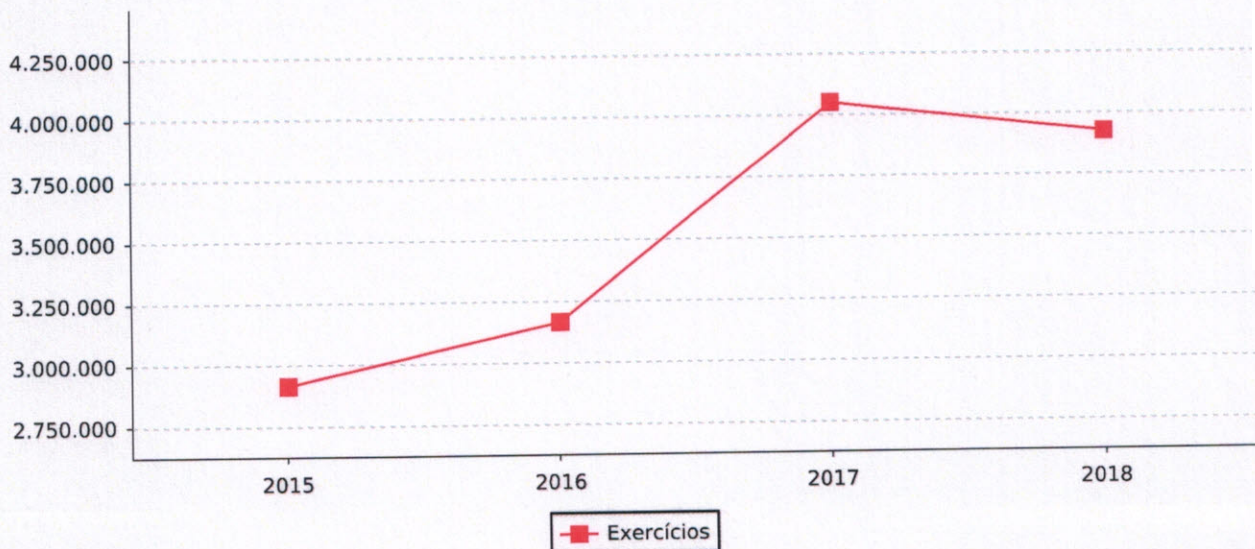
Constata-se que a arrecadação da Dívida Ativa representou **22,89%** da receita prevista para o exercício.

Com relação ao comportamento da arrecadação da Dívida Ativa, apura-se uma situação desfavorável, em virtude da tendência de **DÉFICIT**.

Considerando o valor arrecadado de dívida ativa nos últimos três exercícios e de acordo com o método de projeção adotado, a apresentação abaixo demonstra uma estimativa de arrecadar, até o final do exercício, a importância de **R\$ 3.928.547,94**, representando uma diminuição de **3,08%** com relação ao exercício anterior.

EXERCÍCIO	VALOR	% SOBRE EXERC. ANT.
2015	2.915.707,06	0,0%
2016	3.167.628,10	8,6%
2017	4.053.257,46	27,3%
2018	3.928.547,94	-3,08%

Nota Explicativa: O método de cálculo utilizado para projetar a arrecadação leva em consideração a divisão da receita arrecada pelo número de meses atual, multiplicada pelos meses do exercício.





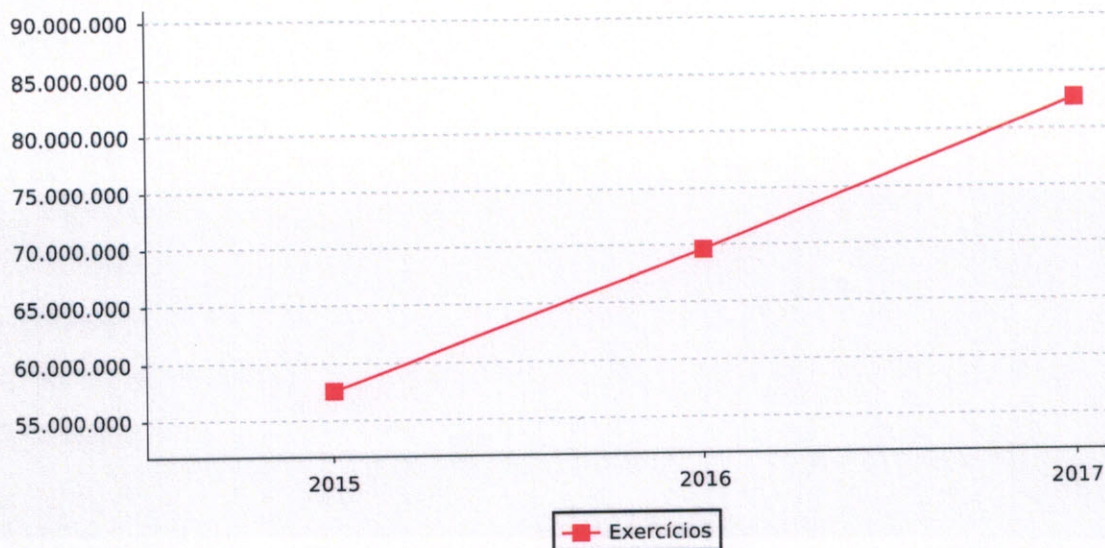
PREFEITURA MUNICIPAL DE MONTE MOR

PARECER DE CONTROLE INTERNO AGOSTO DE 2018

(Período de Análise: Janeiro a Agosto)

Em outra análise, apresentamos a evolução do estoque de dívida ativa nos últimos três exercícios.

EXERCÍCIO	VALOR	% SOBRE EXERC. ANT.
2015	57.584.238,44	0,0
2016	69.602.607,57	20,8
2017	82.829.635,20	19,0



CÓPIA DE DOCUMENTO ASSINADO DIGITALMENTE POR: DIVA DE ALMEIDA. Sistema e-TCESP. Para obter informações sobre assinatura e/ou ver o arquivo original acesse <http://e-processo.tce.sp.gov.br> - link "Validar documento digital" e informe o código do documento: 1-1KDM-7M1J-529D-6SZF



PREFEITURA MUNICIPAL DE MONTE MOR

PARECER DE CONTROLE INTERNO AGOSTO DE 2018

(Período de Análise: Janeiro a Agosto)

13. AVALIAÇÃO DO RECOLHIMENTO COM ENCARGOS SOCIAIS

O quadro a seguir apresenta a despesa liquidada e paga com recolhimentos de encargos sociais e demais obrigações trabalhistas.

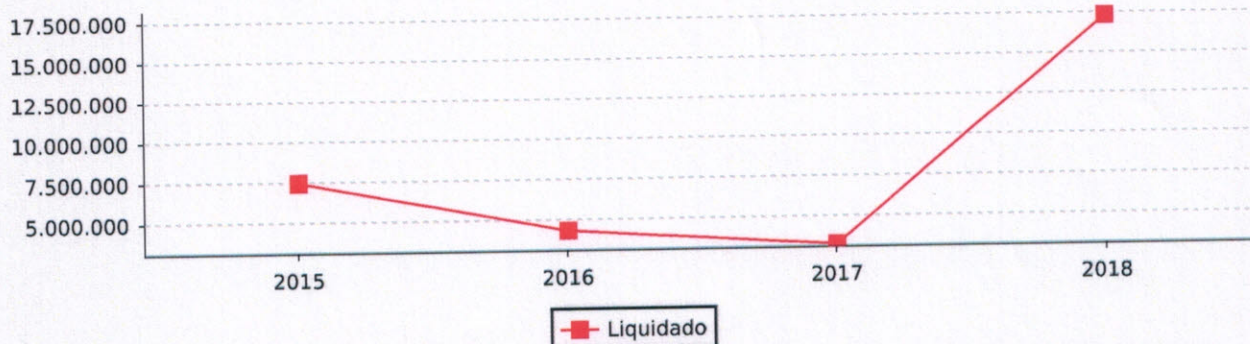
DESPESAS COM ENCARGOS SOCIAIS	NO MÊS		ATÉ O MÊS	
	EMPENHADO	LIQUIDADO	EMPENHADO	LIQUIDADO
31901301 - FGTS	693,53	693,53	5.721,37	5.721,37
31901302 - CONTRIBUIÇÕES PREVIDENCIÁRIAS -	72.792,08	72.792,08	586.791,43	586.791,43
31901399 - OUTRAS OBRIGAÇÕES PATRONAIS	0,00	0,00	120,35	120,35
31911303 - CONTRIBUIÇÃO PATRONAL PARA O	2.083,65	1.389,10	2.083,65	1.389,10
31911341 - CONTRIBUIÇÃO PATRONAL DO	1.358.591,42	1.358.591,42	10.956.598,32	10.956.598,32
TOTAL	1.434.160,68	1.433.466,13	11.551.315,12	11.550.620,57

Constata-se no quadro acima que no mês de referência houve empenho e liquidação de despesa relativos à contribuição patronal.

Em outra análise, conforme o demonstrado acima, o valor empenhado até o período foi de ordem **R\$11.551.315,12** e o liquidado foi de **R\$11.550.620,57**.

A seguir, demonstramos o gráfico com os valores liquidados com encargos sociais nos últimos três exercícios, e a projeção do valor do exercício atual seguindo o método descrito sob o quadro.

EXERCÍCIO	VALOR
2015	7.481.307,23
2016	4.358.470,19
2017	3.292.066,80
2018	17.325.930,85



Nota Explicativa: O método de cálculo utilizado para projetar a despesa liquidada leva em consideração a divisão da despesa liquidada até o mês pelo número de meses atual, multiplicada pelos meses do exercício.



PREFEITURA MUNICIPAL DE MONTE MOR

PARECER DE CONTROLE INTERNO AGOSTO DE 2018

(Período de Análise: Janeiro a Agosto)

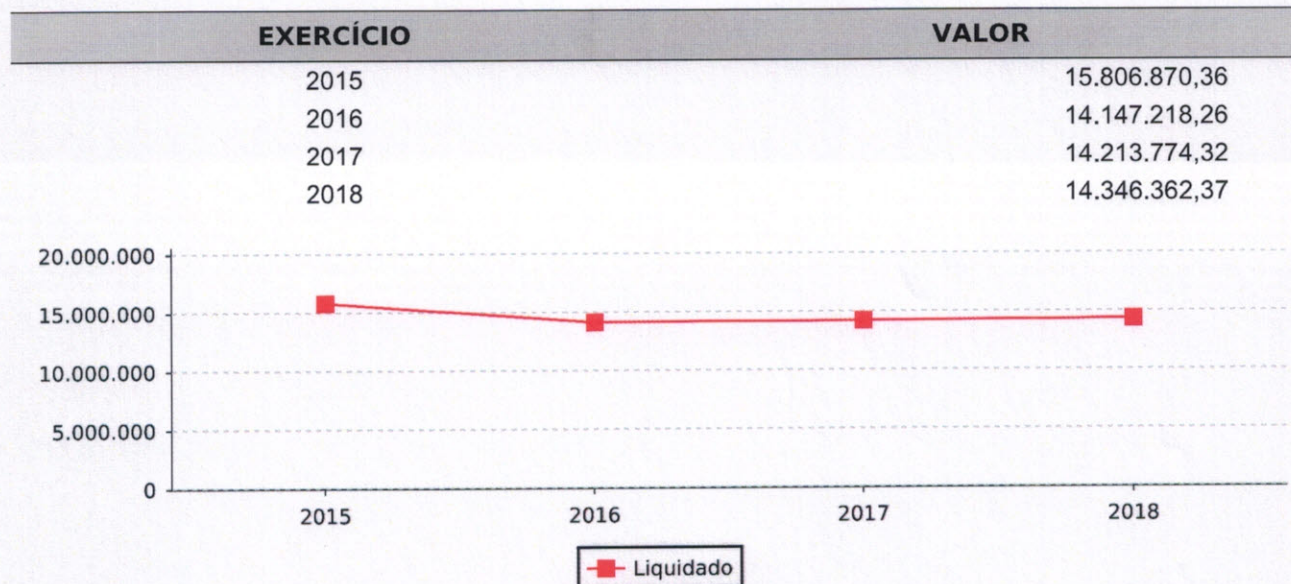
14. AVALIAÇÃO DOS REPASSES AO TERCEIRO SETOR

O quadro a seguir apresenta o valor autorizado na Lei Orçamentária Anual para subvenções, auxílios e contribuições, comparado com a despesa liquidada.

RELAÇÕES DE REPASSES	AUTORIZADO NA LOA	EMPENHADO	%	LIQUIDADO	%
OUTROS SERVIÇOS DE TERCEIROS -PESSOA	1.391.322,82	1.388.423,76	99,79	1.379.741,58	99,1
SUBVENÇÕES SOCIAIS	13.542.000,00	9.027.500,00	66,66	8.184.500,00	60,4
TOTAL DE REPASSES	14.933.322,82	10.415.923,76	69,74	9.564.241,58	64,0
RECEITA CORRENTE LÍQUIDA				179.434.502,46	
PERCENTUAL DE REPASSES SOBRE RCL				5,33 %	

Conforme demonstrado no quadro acima, verifica-se que a DESPESA LIQUIDADA com repasses a entidades do Terceiro Setor representou até o período **64,04%** da despesa prevista para o exercício. Em outra análise, verificamos que o valor repassado representou **5,33%** da Receita Corrente Líquida do Município.

A seguir, demonstramos o gráfico com os valores liquidados de repasses ao terceiro setor nos últimos três exercícios, e a projeção do valor do exercício atual seguindo o método descrito sob o quadro.



Nota Explicativa: O método de cálculo utilizado para projetar a despesa liquidada leva em consideração a divisão da despesa liquidada até o mês pelo número de meses atual, multiplicada pelos meses do exercício.

O quadro abaixo apresenta o valor empenhado para as entidades do Terceiro Setor.

EMPENHO	ENTIDADE	EMPENHADO
2018/1541	ASSOC. HOSP. BEN. SDO. CORACAO DE JESUS	600.000,00
2018/2419	ASSOCIACAO ASSISTENCIAL MONTEMORENSE	3.000,00
2018/2452	ONG NOVO DIA	7.000,00
2018/2583	ASSOC. HOSP. BEN. SDO. CORACAO DE JESUS	3.000.000,00
2018/4869	ASSOC. HOSP. BEN. SDO. CORACAO DE JESUS	188.423,76
2018/491	ASSOC. HOSP. BEN. SDO. CORACAO DE JESUS	3.000.000,00
2018/4990	ASSOCIACAO ASSISTENCIAL MONTEMORENSE	1.000,00



PREFEITURA MUNICIPAL DE MONTE MOR

PARECER DE CONTROLE INTERNO AGOSTO DE 2018

(Período de Análise: Janeiro a Agosto)

EMPENHO	ENTIDADE	EMPENHADO
2018/4991	ASSOCIACAO ASSISTENCIAL MONTEMORENSE	1.000,00
2018/4993	ONG NOVO DIA	2.500,00
2018/4994	ONG NOVO DIA	2.500,00
2018/5110	ASSOC. HOSP. BEN. SDO. CORACAO DE JESUS	600.000,00
2018/5879	ASSOC. HOSP. BEN. SDO. CORACAO DE JESUS	3.000.000,00
2018/5942	ONG NOVO DIA	2.500,00
2018/5943	ASSOCIACAO ASSISTENCIAL MONTEMORENSE	1.000,00
2018/6181	ASSOCIACAO ASSISTENCIAL MONTEMORENSE	1.000,00
2018/6183	ONG NOVO DIA	2.500,00
2018/7593	ASSOCIACAO ASSISTENCIAL MONTEMORENSE	1.000,00
2018/7602	ONG NOVO DIA	2.500,00
TOTAL		10.415.923,7

CÓPIA DE DOCUMENTO ASSINADO DIGITALMENTE POR: DIVA DE ALMEIDA. Sistema e-TCESP. Para obter informações sobre assinatura e/ou ver o arquivo original acesse <http://e-processo.tce.sp.gov.br> - link 'Validar documento digital' e informe o código do documento: 1-1KDM-7M1J-529D-6SZF



PREFEITURA MUNICIPAL DE MONTE MOR

PARECER DE CONTROLE INTERNO AGOSTO DE 2018

(Período de Análise: Janeiro a Agosto)

15. AVALIAÇÃO DOS INVESTIMENTOS

O quadro a seguir demonstra o valor autorizado na Lei Orçamentária para investimento em obras, equipamentos e aquisição de imóveis, comparado com a despesa liquidada.

RELAÇÃO DE INVESTIMENTOS	AUTORIZADO	EMPENHADO	%	LIQUIDADO	%
OBRAS E INSTALAÇÕES	16.173.216,20	3.832.370,66	3,10	502.162,01	23,6
EQUIPAMENTOS E MATERIAL PERMANENTE	6.803.602,67	1.507.824,74	14,36	977.537,68	22,1
AQUISIÇÃO DE IMÓVEIS	15,00	0,00	0,00	0,00	0,0
INDENIZAÇÕES E RESTITUIÇÕES	105,00	0,00	0,00	0,00	0,0
TOTAL DE INVESTIMENTOS	22.976.938,87	5.340.195,40	23,24	1.479.699,69	6,43
RECEITA CORRENTE LÍQUIDA				179.434.502,46	
PERCENTUAL DE INVESTIMENTO SOBRE RCL				0,82 %	

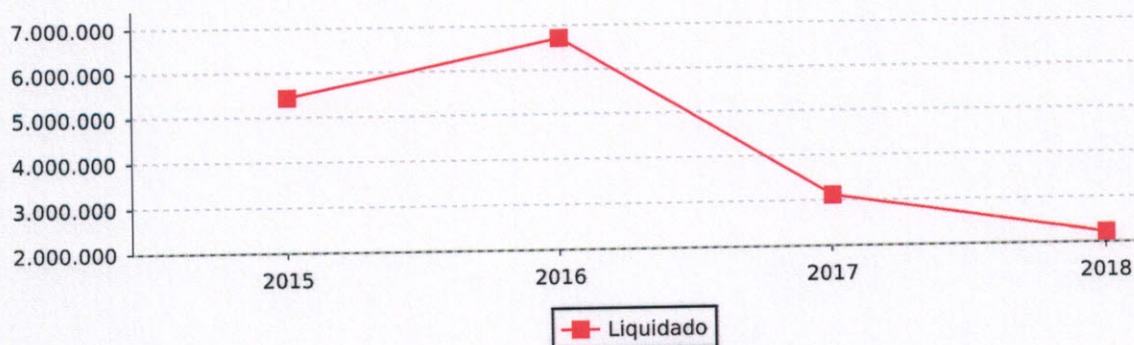
Conforme apresentado na tabela acima, constatamos que até o período analisado, despesas liquidada com investimento representou **6,43%** da despesa prevista para o exercício.

Em outra análise, certificamos ainda que a Prefeitura aplicou em investimento o equivalente a **0,82%** da Receita Corrente Líquida do Município.

A seguir, demonstramos o gráfico com os valores liquidados de investimentos nos últimos três exercícios, e a projeção do valor do exercício atual seguindo o método descrito sob o quadro.

EXERCÍCIO	VALOR
2015	5.453.461,27
2016	6.731.204,99
2017	3.120.442,81
2018	2.219.549,53

Nota Explicativa: O método de cálculo utilizado para projetar a despesa liquidada leva em consideração a divisão da despesa liquidada até o mês pelo número de meses atual, multiplicada pelos meses do exercício.



CÓPIA DE DOCUMENTO ASSINADO DIGITALMENTE POR: DIVA DE ALMEIDA. Sistema e-TCESP. Para obter informações sobre assinatura e/ou ver o arquivo original acesse <http://e-processo.tce.sp.gov.br> - link Validar documento digital e informe o código do documento: 1-1KDM-7M1J-529D-6SZF



PREFEITURA MUNICIPAL DE MONTE MOR

PARECER DE CONTROLE INTERNO AGOSTO DE 2018

(Período de Análise: Janeiro a Agosto)

16. LIMITE DOS REPASSES AO LEGISLATIVO (E.C. 58/2009)

O quadro a seguir apresenta o limite de repasse a Câmara de Vereadores comparado com o valor fixado na Lei Orçamentária Anual.

LIMITE DA DESPESA LEGISLATIVA	VALOR
POPULAÇÃO DO MUNICÍPIO	48.949
REC. TRIBUTÁRIA AMPLIADA DO EXERC. ANTER. (A)	119.274.987,38
PERCENTUAL MÁXIMO PERMITIDO PARA REPASSE	7,00
VALOR MÁXIMO PERMITIDO PARA REPASSE	8.349.249,12
ORÇAMENTO PRESVISTO PARA O EXERCÍCIO	9.600.000,00
REPASSE ATÉ O PERÍODO (B)	5.604.067,94
PERCENTUAL REALIZADO (C = B/A*100)	4,69

Fonte: População: Censo IBGE 2010; Receita Trib. Ampliada: Manual de Gestão Financeira de Prefeituras e Câmaras Municipais de 2016 (pág. 45)

Conforme apresentado no quadro acima, até o período analisado, a Prefeitura limitou-se a transferir o previsto na Lei Orçamentária Anual.

Constatamos também que o valor repassado não superou 7.00% da Receita Tributária Ampliada do Exercício Anterior, não excedendo, portanto, o limite da Emenda Constitucional nº 5 de 2009.

Abaixo apresentamos a Base de Cálculo do Repasse à Câmara de Vereadores - Receita Tributária Ampliada do Município arrecadada no exercício anterior.

RECEITA TRIBUTÁRIA MUNICIPAL	
IMPOSTOS SOBRE O PATRIMÔNIO E A RENDA	16.466.932,00
IMPOSTOS SOBRE A PRODUÇÃO E A CIRCULAÇÃO	9.870.638,72
TAXAS PELO EXERCÍCIO DO PODER DE POLÍCIA	399.430,66
TAXAS PELA PRESTAÇÃO DE SERVIÇOS	637.290,24
CONTRIBUIÇÃO DE MELHORIA	2.406,14
RECEITAS DE TRANSFERÊNCIAS	
COTA-PARTE FUNDO DE PARTICIPAÇÃO DOS MUNICÍPIOS	26.341.398,71
COTA-PARTE FUNDO DE PARTICIPAÇÃO DOS MUNICÍPIOS	1.171.029,51
COTA-PARTE FUNDO DE PARTICIPAÇÃO DOS MUNICÍPIOS	1.208.191,08
COTA-PARTE DO IMPOSTO SOBRE A PROPRIEDADE TERREIRA	149.683,02
COTA-PARTE DO ICMS	55.942.696,02
COTA-PARTE DO IPVA	6.556.801,97
COTA-PARTE DO IPI SOBRE EXPORTAÇÃO	402.810,92
COTA-PARTE DA CONTRIBUIÇÃO DE INTERVENÇÃO NO	125.678,39
TOTAL	119.274.987,38

CÓPIA DE DOCUMENTO ASSINADO DIGITALMENTE POR: DIVA DE ALMEIDA. Sistema e-TCESP. Para obter informações sobre assinatura e/ou ver o arquivo original acesse o <http://e-processo.tce.sp.gov.br> - link Validar documento digital e informe o código do documento: 1-1KDM-7M1J-529D-6SZF



PREFEITURA MUNICIPAL DE MONTE MOR

PARECER DE CONTROLE INTERNO AGOSTO DE 2018

(Período de Análise: Janeiro a Agosto)

17. AVALIAÇÃO DOS REPASSES MENSIS AO LEGISLATIVO

O demonstrativo a seguir apresenta o valor fixado na Lei Orçamentária Anual para o Legislativo comparado com o repasse financeiro realizado.

MÊS	FIXADO	REPASSADO	%	DEVOLVIDO
Janeiro	800.000,00	800.000,00	100,00	0,00
Fevereiro	800.000,00	686.295,42	85,78	0,00
Março	800.000,00	686.295,42	85,78	0,00
Abril	800.000,00	686.295,42	85,78	0,00
Maior	800.000,00	686.295,42	85,78	0,00
Junho	800.000,00	686.295,42	85,78	0,00
Julho	800.000,00	686.295,42	85,78	0,00
Agosto	800.000,00	686.295,42	85,78	0,00
Setembro	800.000,00	0,00	0,00	0,00
Outubro	800.000,00	0,00	0,00	0,00
Novembro	800.000,00	0,00	0,00	0,00
Dezembro	800.000,00	0,00	0,00	0,00
TOTAL	9.600.000,00	5.604.067,94	58,37	0,00

Conforme apresentado no quadro acima constata-se que o valor repassado ao Poder Legislativo não atende o valor fixado para o período, demonstrando o descumprimento a Emenda Constitucional 58/2009 que altera o inciso IV do art. 29 e art. 29-A da Constituição Federal de 1988.

CÓPIA DE DOCUMENTO ASSINADO DIGITALMENTE POR: DIVA DE ALMEIDA. Sistema e-TCESP. Para obter informações sobre assinatura e/ou ver o arquivo original acesse o <http://e-processo.tce.sp.gov.br> - link "Validar documento digital" e informe o código do documento: 1-1KDM-7M1J-529D-6SZF